

# Velum

Deutsch

# ROKI

KIRCHENSPEZIALIST



**IHR KIRCHENSPEZIALIST**

Finkenweg 14  
34317 Habichtswald - Ehlen  
Tel.: 05 61/ 58 10 16  
Fax: 05 61/ 58 46 56

# ROKI

[info@kirchenspezialist.de](mailto:info@kirchenspezialist.de)

[www.kirchenspezialist.de](http://www.kirchenspezialist.de)

# Für einen guten Anfang

Velum Empfangstheken sind nicht nur flexibel, sondern vor allem dank ihrer einfachen Bauweise besonders kostengünstig. Sie dienen nicht nur hervorragend als klassischer Empfangsbereich, sondern auch als Terminal für den Kundendienst in einer Bank oder in einem Büro.



Eine Empfangstheke ist ein spezieller Arbeitsplatz. Sie vermittelt jedem Besucher den ersten Eindruck eines Unternehmens und muss sich stets in gepflegtem Zustand präsentieren. Velum Empfangstheken sind so konzipiert, dass alle Arbeits- und Büromaterialien unsichtbar verstaut, aber dennoch jederzeit schnell griffbereit sind. Die Konstruktion beinhaltet funktionale und ergonomische Lösungen, die für den Kunden nicht sichtbar, aber für den Angestellten hilfreich sind. Empfangstheken können durch Schränke oder Container aus der E10-Möbelfamilie ergänzt werden.



Das modulare Konzept von Velum ermöglicht einfache bis komplexe Zusammenstellungen. Mit zahlreichen Komponenten lassen sich Arbeitsplätze für eine, zwei oder mehrere Personen realisieren. Vielfältige Variationsmöglichkeiten erlauben eine freie Gestaltung der Empfangstheke, die mit dezenter Eleganz den Charakter jeder Raumsituation unterstreicht.

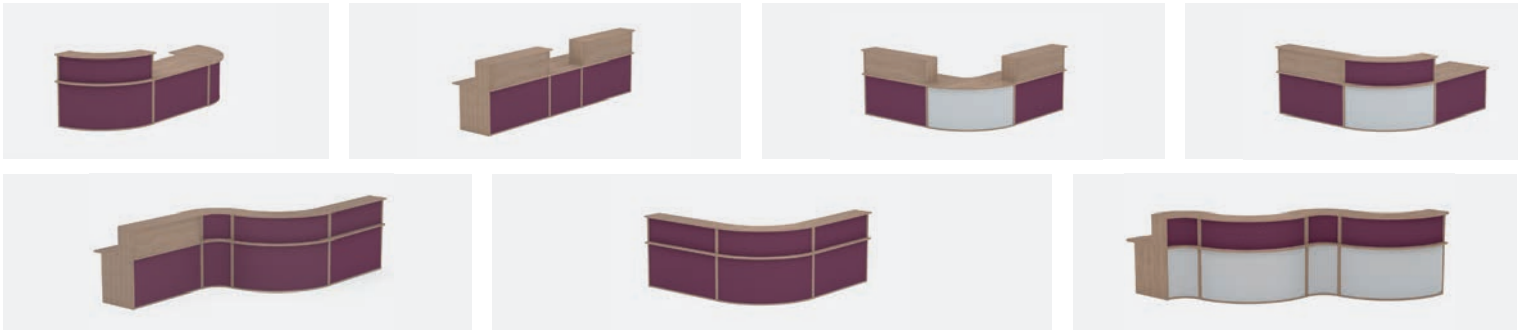
Die Frontseiten können in vielen Farben gepolstert werden und inspirieren zum Einsatz verschiedener Farbkombinationen. Zusätzlich bietet die große Auswahl an Holz- und Unifarben und Oberflächenfarben weitere Gestaltungsoptionen.











Ein breites Angebot an Bürostühlen steht für die Ausstattung jeder möglichen Arbeitsumgebung einschließlich Empfangsbereichen zur Verfügung. Viele Stuhlfamilien in unserem Portfolio bieten nicht nur Bürodrehstühle, sondern auch passende Besucherstühle an.


# Kreative Freiheit

VELUM KONFIGURATIONSBEISPIELE




## Angebotsübersicht

GERADES, NIEDRIGES MODUL	NACH INNEN GERUNDETES, NIEDRIGES ECKMODUL	NACH AUSSEN GERUNDETES, NIEDRIGES ECKMODUL	GERADES, HOHES MODUL																																		
 <table border="1"> <tr><td>Tiefe</td><td>80 cm</td></tr> <tr><td>Breite</td><td>80, 100, 120, 140, 160, 180, 200 cm</td></tr> <tr><td>Höhe</td><td>72 cm</td></tr> <tr><td>Front</td><td>Melaminbeschichtet oder mit Stoff bezogen</td></tr> </table>	Tiefe	80 cm	Breite	80, 100, 120, 140, 160, 180, 200 cm	Höhe	72 cm	Front	Melaminbeschichtet oder mit Stoff bezogen	 <table border="1"> <tr><td>Winkel</td><td>90°</td></tr> <tr><td>Außenmaße</td><td>80 x 80 cm</td></tr> <tr><td>Höhe</td><td>72 cm</td></tr> <tr><td>Front</td><td>HDF grau, HPL laminat oder mit Stoff bezogen</td></tr> </table>	Winkel	90°	Außenmaße	80 x 80 cm	Höhe	72 cm	Front	HDF grau, HPL laminat oder mit Stoff bezogen	 <table border="1"> <tr><td>Winkel</td><td>90°</td></tr> <tr><td>Außenmaße</td><td>80 x 80 cm</td></tr> <tr><td>Höhe</td><td>72 cm</td></tr> <tr><td>Front</td><td>HDF grau, HPL laminat oder mit Stoff bezogen</td></tr> </table>	Winkel	90°	Außenmaße	80 x 80 cm	Höhe	72 cm	Front	HDF grau, HPL laminat oder mit Stoff bezogen	 <table border="1"> <tr><td>Tiefe</td><td>80 cm</td></tr> <tr><td>Breite</td><td>80, 100, 120, 140, 160, 180, 200 cm</td></tr> <tr><td>Höhe</td><td>112 cm</td></tr> <tr><td>Front</td><td>Melaminbeschichtet oder mit Stoff bezogen</td></tr> <tr><td>Innenseite Oberplatte</td><td>Melaminbeschichtet oder mit Stoff bezogen</td></tr> </table>	Tiefe	80 cm	Breite	80, 100, 120, 140, 160, 180, 200 cm	Höhe	112 cm	Front	Melaminbeschichtet oder mit Stoff bezogen	Innenseite Oberplatte	Melaminbeschichtet oder mit Stoff bezogen
Tiefe	80 cm																																				
Breite	80, 100, 120, 140, 160, 180, 200 cm																																				
Höhe	72 cm																																				
Front	Melaminbeschichtet oder mit Stoff bezogen																																				
Winkel	90°																																				
Außenmaße	80 x 80 cm																																				
Höhe	72 cm																																				
Front	HDF grau, HPL laminat oder mit Stoff bezogen																																				
Winkel	90°																																				
Außenmaße	80 x 80 cm																																				
Höhe	72 cm																																				
Front	HDF grau, HPL laminat oder mit Stoff bezogen																																				
Tiefe	80 cm																																				
Breite	80, 100, 120, 140, 160, 180, 200 cm																																				
Höhe	112 cm																																				
Front	Melaminbeschichtet oder mit Stoff bezogen																																				
Innenseite Oberplatte	Melaminbeschichtet oder mit Stoff bezogen																																				
NACH INNEN GERUNDETES, HOHES ECKMODUL	NACH AUSSEN GERUNDETES, HOHES ECKMODUL	GERADES, NIEDRIGES MODUL 105 CM	NACH AUSSEN GERUNDETES, NIEDRIGES ECKMODUL 105 CM																																		
 <table border="1"> <tr><td>Winkel</td><td>90°</td></tr> <tr><td>Außenmaße</td><td>80 x 80 cm</td></tr> <tr><td>Höhe</td><td>112 cm</td></tr> <tr><td>Front</td><td>HDF grau, HPL laminat oder mit Stoff bezogen</td></tr> </table>	Winkel	90°	Außenmaße	80 x 80 cm	Höhe	112 cm	Front	HDF grau, HPL laminat oder mit Stoff bezogen	 <table border="1"> <tr><td>Winkel</td><td>90°</td></tr> <tr><td>Außenmaße</td><td>80 x 80 cm</td></tr> <tr><td>Höhe</td><td>112 cm</td></tr> <tr><td>Front</td><td>HDF grau, HPL laminat oder mit Stoff bezogen</td></tr> </table>	Winkel	90°	Außenmaße	80 x 80 cm	Höhe	112 cm	Front	HDF grau, HPL laminat oder mit Stoff bezogen	 <table border="1"> <tr><td>Tiefe</td><td>105 cm</td></tr> <tr><td>Breite</td><td>80, 100, 120, 140, 160, 180, 200 cm</td></tr> <tr><td>Höhe</td><td>72 cm</td></tr> <tr><td>Front</td><td>Melaminbeschichtet oder mit Stoff bezogen</td></tr> </table>	Tiefe	105 cm	Breite	80, 100, 120, 140, 160, 180, 200 cm	Höhe	72 cm	Front	Melaminbeschichtet oder mit Stoff bezogen	 <table border="1"> <tr><td>Winkel</td><td>90°</td></tr> <tr><td>Außenmaße</td><td>105 x 105 cm</td></tr> <tr><td>Höhe</td><td>72 cm</td></tr> <tr><td>Front</td><td>HDF grau, HPL laminat oder mit Stoff bezogen</td></tr> </table>	Winkel	90°	Außenmaße	105 x 105 cm	Höhe	72 cm	Front	HDF grau, HPL laminat oder mit Stoff bezogen		
Winkel	90°																																				
Außenmaße	80 x 80 cm																																				
Höhe	112 cm																																				
Front	HDF grau, HPL laminat oder mit Stoff bezogen																																				
Winkel	90°																																				
Außenmaße	80 x 80 cm																																				
Höhe	112 cm																																				
Front	HDF grau, HPL laminat oder mit Stoff bezogen																																				
Tiefe	105 cm																																				
Breite	80, 100, 120, 140, 160, 180, 200 cm																																				
Höhe	72 cm																																				
Front	Melaminbeschichtet oder mit Stoff bezogen																																				
Winkel	90°																																				
Außenmaße	105 x 105 cm																																				
Höhe	72 cm																																				
Front	HDF grau, HPL laminat oder mit Stoff bezogen																																				

 Module mit grösserer Tiefe sind rollstuhlgerecht

### OBERFLÄCHEN

#### Melamin



#### HPL Laminat



\* Verfügbar ab dem II. Quartal 2017


### STOFFE

Für alle dargestellten Flächen weisen wir darauf hin, dass Farbabweichungen zwischen Druck und Original möglich sind. Kollektionsänderungen durch den Hersteller sind möglich.

#### Lucia



#### Bondai



Die Farbmuster können von den tatsächlichen Farben abweichen. Wir behalten uns das Recht vor, Änderungen in Farben, Mustern und Maßen vorzunehmen.