

# ROKI KIRCHENSPEZIALIST

Arbeitsplatzmöbel  
Workstation furniture



[www.kirchenspezialist.de](http://www.kirchenspezialist.de)

## Büro mit Konzept

E10 ist die genial einfache Lösung fürs Büro – ein Konzept zur Schaffung von Räumen mit höchster Arbeitseffektivität. Zeitlose Schlichtheit paart sich mit Funktionalität. Die modularen Elemente des Systems können verblüffend einfach miteinander kombiniert werden, wobei immer eine ideal an die konkreten Anforderungen des Büros angepasste Konfiguration entsteht.

Bei E10 handelt es sich um eine Lösung, die ein durchdachtes Arrangement und die perfekte Ausnutzung des Raumes ermöglicht. E10 ist außerdem benutzerfreundlich. Ergonomie und ausgereifte Details machen das mit dem E10-System ausgestattete Büro zu einem bequemen Arbeitsplatz, bei dem Arbeitskomfort und Effektivität nicht außer Acht gelassen wurden.

## Ideas for perfect office

E10 offers a variety of solutions to create the perfect office environment, a concept of creating space ideally suited to efficiency in the workplace. Simplicity translates into functionality with the modular elements of E10 which can be combined to obtain a configuration meeting the needs of any office.

E10 offers solutions which enable well thought out arrangement and perfect use of space. E10 is also employee-friendly. Ergonomics and refined details make the office comfortable and work more pleasant and efficient.



GS-Zertifikat.  
GS certification of all basic products.

# Inhalt

## Table of contents



Bequemer Arbeitsplatz  
Comfortable workplace

4



eModel– flexibler Arbeitsplatz  
eModel – flexible workplace

6



Meetings und formelle Treffen  
Meetings and talks

8



Management leicht gemacht  
Easy management

10



Mehr Platz  
More space

12



Informationszentrum  
Information centre

15



Stauraum ohne Grenzen  
Unlimited Storage space

17



Einfaches Konzept –  
Maximum an Möglichkeiten  
Simple concept –  
innumerable options

18

## Bequemer Arbeitsplatz

Die intelligente Raumnutzung ist das A und O bei der Büroplanung. E10 ermöglicht die maximale Nutzung der zur Verfügung stehenden Fläche, ohne auf ergonomische Eigenschaften zu verzichten. Die Arbeitsplätze sind nicht nur bequem, sondern auch überaus funktional für deren Benutzer.

Dank E10 ist alles, was bei der täglichen Arbeit im Büro benötigt wird, in Reich- und Sichtweite. Alles geht intuitiv und einfach von der Hand. Nicht nur die einzelnen Arbeitsplätze erlangen Funktionalität, sondern das ganze Büro. Sowohl die Arbeit als auch die Zusammenarbeit verläuft besser. Mit E10 konzentriert sich die Energie der Mitarbeiter voll auf die Arbeit.

## Comfortable workplace

Intelligent space planning is key when designing any office. E10 enables you to get the most out of your office space without the need to give up on ergonomics. The workstations are not only comfortable but also employee-friendly.

Thanks to E10 everything employees need to do to fulfil their job role is within their reach. Everything becomes intuitive and easy to do. Not only single workstations but the whole office remains functional. So both work and cooperation improve. Now the energy of your staff will be focused on doing, not on fighting with the office equipment.

Flexible Arbeitsplätze mit elektromotorisch höhenverstellbaren Schreibtischen.

Flexible work stations with height adjustable desks.





Rechteckiger Schreibtisch  
auf Wangengestell:  
140×60 cm,  
Dekor: NB Beech Bright.  
Sichtschutzblende,  
Dekor: MP Platinum.

Slab-end desk:  
140×60 cm,  
melamine colour: NB Beech Bright.  
Table panel,  
melamine colour: MP Platinum.



Schiebetürenschränke:  
Höhe 30H, Breite 120 cm.  
Regal: Höhe 30H, Breite 80 cm,  
Dekor: NB Beech Bright.

Sliding door cabinets:  
30H, width 120 cm.  
Open-shelf cabinet: 30H, width 80 cm.  
Melamine colour: NB Beech Bright.



Mobiler Container:  
3 abschließbare Schubladen,  
60×43×48 cm,  
Dekor: NT Tabac Cherry.

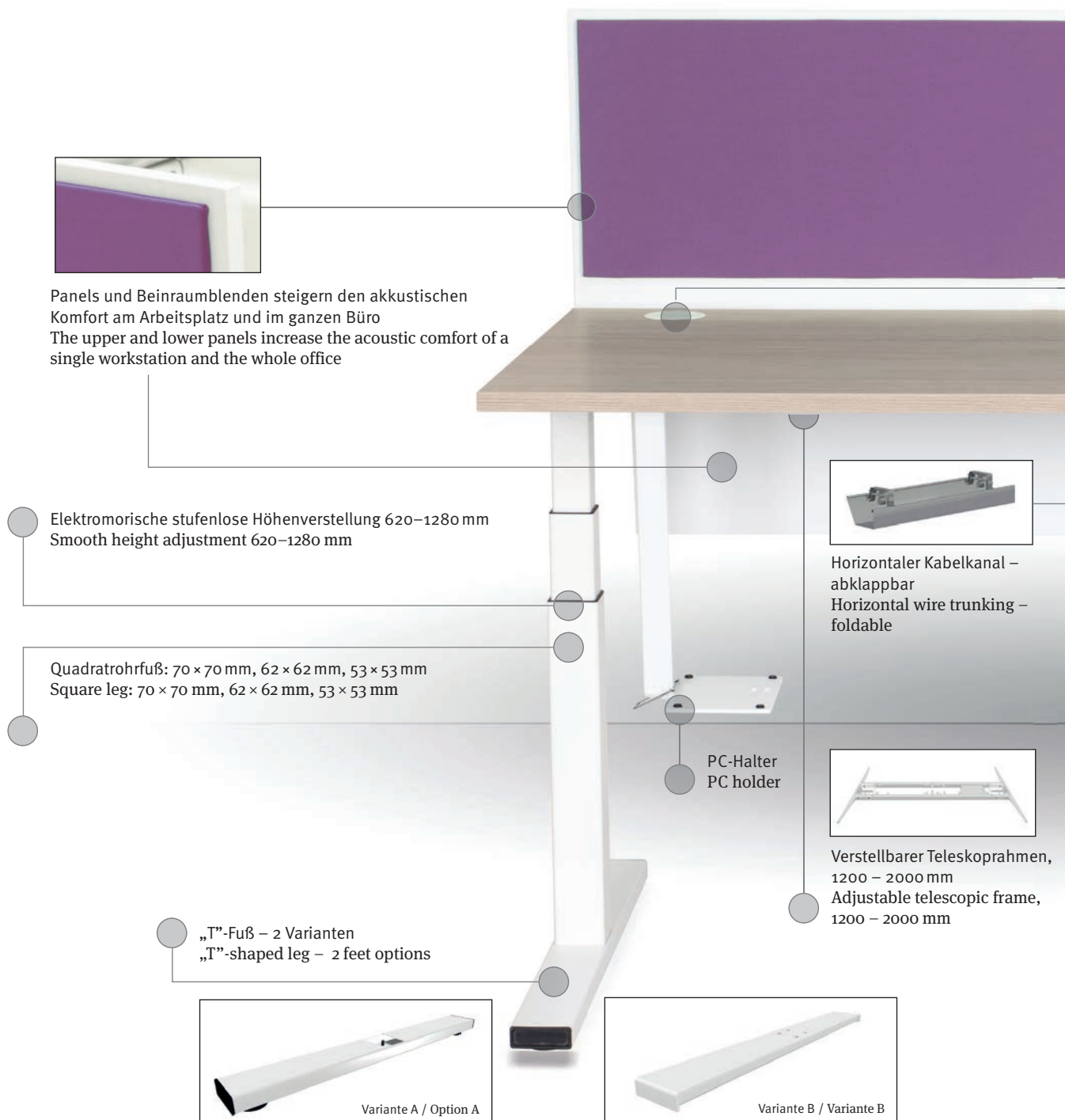
Mobile pedestal:  
3 lockable drawers,  
60×43×48 cm,  
melamine colour: NT Tabac Cherry.

# eModel– flexibler Arbeitsplatz

## Ein Tisch, der sich Ihnen anpasst

Der eModel Schreibtisch mit elektromotorischer Höhenverstellung ermöglicht tägliche Aufgaben nach Wunsch im Sitzen oder im Stehen auszuführen. Dabei werden Wirbelsäule und Nackenmuskulatur entlastet. Die Möglichkeit der stufenlosen Einstellung der Arbeitsplatzhöhe hat einen positiven Einfluss auf die Gesundheit und steigert damit die Produktivität und den Komfort. Der eModel Schreibtisch ist die perfekte Lösung für jeden

Anwender, denn er ist individuell auf Größe und Komfortempfinden einstellbar. Moderne Organisationen setzen nicht mehr nur auf die einzelne Arbeitskraft. Der Fokus richtet sich zunehmend auf den Austausch bei Meetings oder Konferenzen. Das eModel eignet sich sowohl für längere Besprechungen in bequemer Sitzposition, als auch für schnelle und effiziente Unterredungen im Stehen.

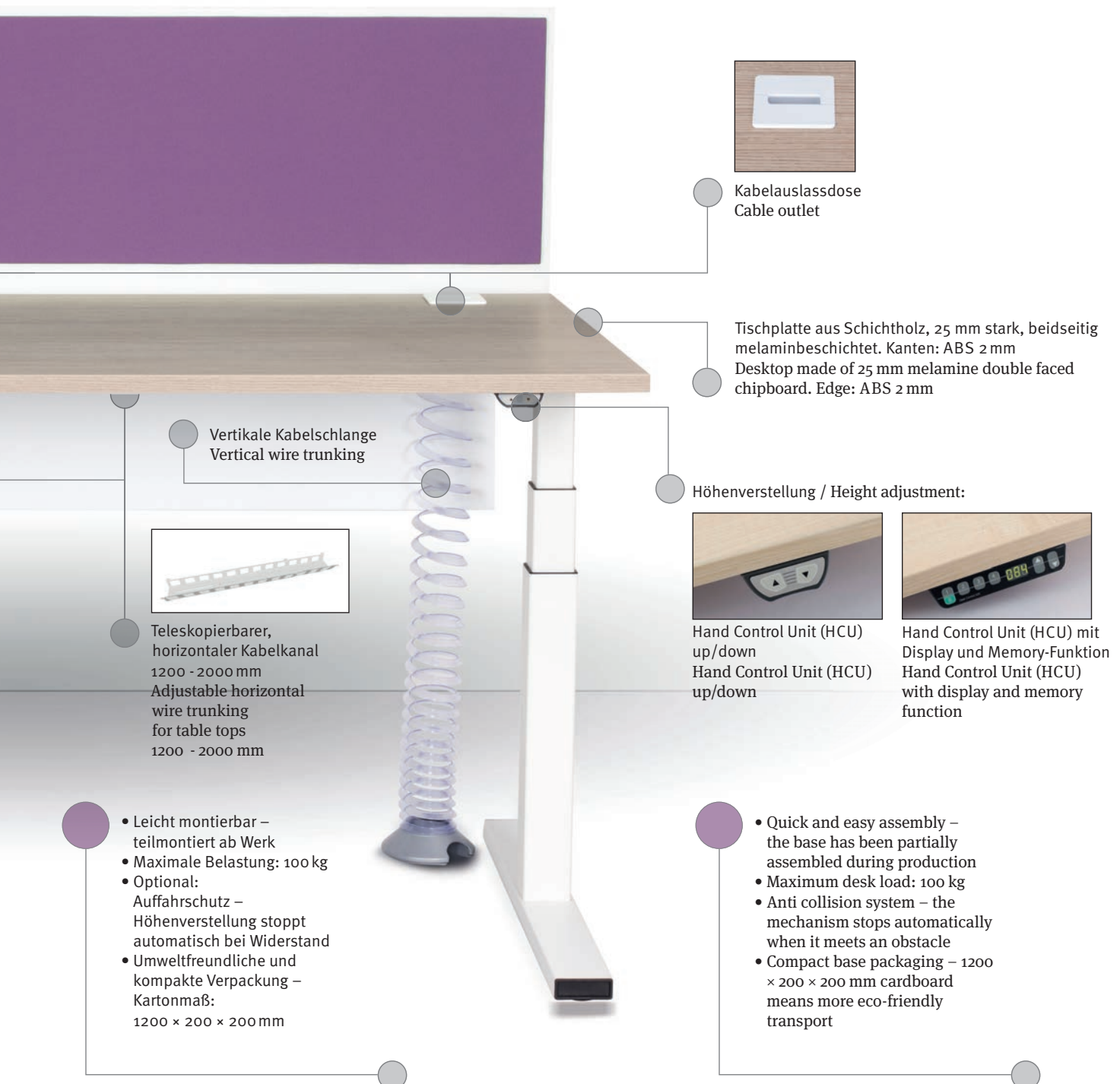


# eModel – flexible workplace

## A desk that keeps up with you

The eModel desk with electric height adjustment allows you to perform your everyday tasks in sitting and standing positions alternatively, relieving your spine and neck muscles. The possibility of changing your working position, from sitting to standing or half-standing, has a positive impact on your health and consequently increases your productivity and comfort at work.

The eModel desk is a perfect solution for any user despite their height e.g. for very tall employees. Contemporary organisations are no longer based only on individual work. A huge attention is paid to meetings, both formal and informal. eModel is an ideal solution for conference spaces. It allows for holding long discussions in a comfortable sitting position. It also works for quick and spontaneous meetings in a standing position making them shorter and more effective.



## Meetings und formelle Treffen

Eine gute Kommunikation gehört zu den wesentlichsten Erfolgsfaktoren einer Firma. Aus diesem Grund ist die perfekte Einrichtung von Bürobereichen, in denen längere Meetings, geschäftliche Unterredungen oder auch formelle Treffen stattfinden sollen, besonders wichtig.

Jedes Detail, das den Gesprächskomfort erhöht und dem Erreichen zielführender Vereinbarungen dient, ist hier von Bedeutung. Neben der Funktionalität spielt auch die Ästhetik von Konferenzräumen eine erhebliche Rolle. E10 schafft nicht nur bequeme Arbeitsplätze, sondern auch eine elegante Einrichtung, der anzusehen ist, dass sich das Unternehmen um alle, also auch die kleinsten Details, kümmert und hinterlässt so einen überzeugenden Eindruck.

Konferenztisch auf quadratischen, verchromten Beinen.  
Tischplatte: 140×140 cm. Dekor: MP Platinum.

## Meetings and talks

Good communication can dictate the success or failure of a company. Therefore, it is important to focus on areas of the office which are meant for longer meetings, and internal talks about company projects.

Each individual detail matters, because it makes users feel at ease which can be more time efficient. Apart from functionality the interior aesthetics of conference rooms are also extremely important. E10 enables you to create workplaces which are not only comfortable but also elegant which can show that the company takes care of even the tiniest details. It will always be a convincing argument for your business partners.

Conference table with square, chromium-plated legs.  
Top: 140×140 cm, melamine colour: MP Platinum.







Konferenztische – rechteckig.

Conference tables – rectangular.



**Media port** integriert im Konferenztisch.

**Media port** integrated in the conference table.



**Mobiler Tisch:** Durchmesser der Tischplatte: 80 cm, Höhe: 72 cm, Dekor: MS Slate. Fußgestell: Aluminiumfarbener Metallfuß.

**Mobile table:** top diameter: 80 cm, height: 72 cm, melamine colour: MS Slate. Base: powder coated metal leg in ALU colour.



**Media Caddy** mit breitem Kabelkanal: 55×57,5×102 cm, Dekor: MS Slate.

**Media Caddy** with a wide wire trunking: 55×57,5×102 cm, melamine colour: MS Slate.

## Management leicht gemacht

## Easy management

E10 gewährleistet Komfort und bewirkt, dass Teamleiter und Mitarbeiter sich auf das Wesentliche konzentrieren. Durch den gebotenen Komfort und die ergonomischen Eigenschaften ist E10 ein meisterhaft konzipiertes System – ökonomisch, aber dennoch kompromisslos.

E10 guarantees comfort and enables the manager to focus on what is most important for the company. E10 facilitates decision making because it offers both ergonomic design and comfort. It is an economical and uncompromising furniture solution.

Schreibtisch in „L“-Form auf C-Fußgestell mit Metall-Querbalken: 160×120 cm.  
Abschließbarer Standcontainer  
(Utensilienschublade + 2 Auszüge + Hängeregisterauszug): 60×43×72 cm.  
Querrolladenschrank: Höhe 3 OH, Breite 120 cm.  
Regal: Höhe 3 OH, Breite 40 cm.  
Dekor: NT Tabac Cherry.  
Mobile Trennwand mit einseitigem Stoffbezug, Dekor: MS Slate, Stoffbezug: YBo46 / T8.

L-shaped desk with a “C” leg and a metal bar: 160×120 cm.  
Free-standing lockable pedestal (pencil drawer + 2 drawers + filing drawer): 60×43×72 cm.  
Tambour cabinets: 3 OH, width 120 cm.  
Open-shelf cabinet: 3 OH, width 40 cm.  
Melamine colour: NT Tabac Cherry.  
Mobile screen, front side upholstered, melamine colour: MS Slate, upholstery: YBo46 / T8.





Rechteckiger Schreibtisch auf 4 verchromten, quadratischen Beinen.

Rectangular desk with 4 square, chromium-plated legs.



**Mobile Trennwand**  
mit einseitigem Stoffbezug,  
Dekor: MS Slate,  
Stoffbezug YB046 / T8.

**Mobile screen,**  
front side upholstered,  
upholstery: YB046 / T8,  
melamine colour:  
MS Slate.



Chefarbeitsplatz mit rechteckigem Schreibtisch auf  
verchromtem Quadratrohrgestell, Tischplatte in  
Melaminfarbe NP Tiepolo Nut.

Managerial office with rectangular desc on  
a chromium-plated square leg frame, table top in melamine  
colour NP Tiepolo Nut.

## Mehr Platz

E10 bietet einfache und äußerst wirkungsvolle Möglichkeiten, das Büro so zu arrangieren, dass eine maximale Platzausnutzung und Komfort gewährleistet sind. Bei der Ausarbeitung von Lösungen zur optimalen Raumausnutzung stand der Aspekt „Ergonomie“ im Vordergrund. Trotz der vergrößerten Tischplatten ist weiterhin alles einfach erreichbar, und die tägliche Arbeit verläuft komfortabel und fließend. Bei der Entwicklung von E10 gehörten unter anderem auch anatomische Gegebenheiten des menschlichen Körpers zu den konzeptionellen Anforderungen. Das modulare System bietet enorme Möglichkeiten und schafft funktionale Raumstrukturen.

Rechteckiger Schreibtisch mit C-Fußgestell: 160×80 cm und rechteckiger Zusatztisch 80×60 cm sowie Schreibtisch in „L“-Form auf C-Fußgestell 160×120 cm, geteilt durch am Schreibtisch befestigter, beidseitig mit Stoff bezogener Sichtschutzblende, Dekor: MP Platinum. Stoffbezug: YB105/TA. Seitliche Sichtblenden oben, einseitig mit Stoff bezogen, Stoffbezug: YB105/TA. Aufsatzregal für die obere, mit Stoff bezogene Trennwand, Dekor: MS Slate. Zusatztisch Halbkreis: 166×80 cm, Dekor: MP Platinum.

## More space

E10 offers simple and effective storage solutions which allow the maximum use of space. Sound ergonomics are a top priority when trying to increase work space by adding desk extensions. Despite the increase in the size of the desktop everything is within reach and everyday work is comfortable. E10 adapts to people's individual needs and was designed in such a way so as not to ignore the limitations of the human body. The modular nature of the system allows the buyer to create a sleek functional space.

“C” leg desk with a linking panel: 160×80 cm and a rectangular extension 80×60 cm. L-shaped desk with a “C” leg and a linking panel 160×120 cm. Desks divided on two sides by an upholstered table panel, upholstery: YB105/TA, melamine colour: MP Platinum. Side table panels, front side upholstered, upholstery: YB105/TA. Shelves for table panel, melamine colour: MS Slate. ½ circle extension: 166×80 cm, melamine colour: MP Platinum.





**Mobiler Caddy mit Topplatte**  
55 x 113 x 47 cm (B x H x T)  
Topplatte 56 x 47,2 cm  
Dekor: MS Slate.

**Mobile Caddy with top**  
55 x 113 x 47 cm (W x H x D)  
Top 56 x 47,2 cm  
colour: MS Slate.



**Mobiler Caddy**  
55 x 103 x 47 cm (B x H x T)  
Dekor: MS Slate.

**Mobile Caddy**  
55 x 103 x 47 cm (W x H x D)  
melamine colour: MS Slate.



**Verbindungselemente**  
Rundfuß aluminium-  
farben gepulvert,  
160 x 60 cm,  
Dekor: MS Slate.

**Communication  
extensions**  
round powder coated  
metal leg in ALU colour,  
160 x 60 cm, melamine  
colour: MS Slate.

**Druckertablar**  
Breite 50 cm, Tiefe 40 cm,  
Dekor: MS Slate.

**Printer shelf**  
width 50 cm,  
depth 40 cm,  
melamine colour: MS Slate.



**PC-Wagen**  
51,5 x 55,5 x 27,5 cm  
(B x H x T)  
Dekor: MP Platinum.

**CPU trolley**  
51,5 x 55,5 x 27,5 cm  
(W x H x D)  
melamine colour: MP  
Platinum.

Mit einem cleveren Kabelmanagement gewinnt der Raum nicht nur an Funktionalität, sondern ebenfalls an Ästhetik. Mehr Bewegungsfreiheit und eine bessere Raumnutzung erhöhen den Komfort und die Zufriedenheit der Mitarbeiter – und somit die Arbeitseffektivität.

Hiding cables increases the comfort of work of all office employees and enhances the look of your office. E10 has a cable tidy solution which allows better space arrangement, increasing the comfort and satisfaction of employees which can contribute to better work efficiency.




Der waagerechte Kabelkanal ist gleichzeitig Konstruktionselement des rechteckigen Schreibtischs auf einem C-Fußgestell. Der senkrechte, an dem C-Fußgestell befestigte Kabelkanal, besteht aus aluminiumfarbenem Kunststoff.

Horizontal wire trunking that is also a construction element of a "C" leg desk. Vertical wire trunking assembled with a "C" leg, made of plastic in ALU colour.



Kabelführung zwischen Sichtschutzblende und der Tischplatte.

Cables running between the table panel and the desktop.



Kabelausschuss.

Outlet for cables in the desktop.

## Informationszentrum

Das E10 System ist ausbaufähig und vielseitig, so dass auch die Einrichtung des Empfangsbereichs mit dem gleichen System ermöglicht wird. Dieser Bereich ist zentrale Anlaufstelle von Kunden sowie Mitarbeitern und erhält eine zentrale Schlüsselrolle, wenn es um Kommunikation und den Austausch von internen und externen Informationen geht. Das System steht für Komfort und Ordnung, zeigt Charakter und garantiert einen positiven ersten Eindruck.

Thekenfrontpaneele, Breite: 160 cm. Thekenseitenpaneele, Breite 40 cm. Ablageplatten für die Empfangstheke, Tiefe 24 cm, Breite 160 cm. Rechteckige Schreibtische. Querrolladenschränke: Höhe 3 OH, Breite 120 cm. Offene Aufsätze: Höhe 3 OH, Breite 120 cm, Dekor: NT Tabac Cherry. Pinwand über dem Schrank 3 OH, Stoffbezug YB093/TK.

## Information centre

E10 is such a universal system that some units can even be used to create reception desks. Reception desks are a place for both customers and employees and can be crucial for the communication and exchange of external and internal information. E10 ensures comfort and order, building the trust of customers visiting your office.

Reception desk panels, width: 160 cm. Side reception desk panels, width: 40 cm. Counter shelves, depth: 24 cm, width: 160 cm. Rectangular desks. Tambour cabinets: 3 OH, width 120 cm. Upper-open cabinets: 3 OH, width 120 cm. Melamine colour: NT Tabac Cherry. Pinboard above cabinet: 3 OH, upholstery: YB093/TK.







## Stauraum ohne Grenzen

## Unlimited storage space

E10 bietet unterschiedliche Stauraumlösungen für die platzsparende Aufbewahrung und Archivierung von Bürounterlagen und -materialien. Utensilien, die täglich benötigt werden, bleiben immer in Sicht- und Reichweite.

E10 offers a lot of storage space for the space-saving storage and archiving of office documents and materials. Items that might be useful in performing daily tasks are always in range and in view.



E10 bietet Vielfalt durch Schranksysteme in breiter Varianz: mit Schiebetüren, Rollläden, Flügeltüren (optional aus Glas), Schubladen und unterschiedlichen Regalsystemen sowie Aufsatzschränke.




E10 offers many different types of cabinet: with sliding doors, tambour doors, hinged doors, open-shelf cabinets and cabinets with drawers. Depending on the intended use you can select a solution that is best for your office.

## Einfaches Konzept – Maximum an Möglichkeiten

Alle Komponenten wurden modular durchdacht, um praktisch unbegrenzte Möglichkeiten für die Planung von optimal individualisierbaren Büroumgebungen zur schaffen. Ergonomie vereint mit Ökonomie. Dank vielfältiger Kombinationsmöglichkeiten der einzelnen Komponenten entsteht eine fast grenzenlose Auswahl an möglichen Lösungen. Die Arbeitsplätze können ohne großen Aufwand individuell gestaltet werden – sowohl unter praktischen als auch ästhetischen Gesichtspunkten. E10 ist garantiert immer eine gute Entscheidung.


## Simple concept – innumerable options

E10 is a modular system with all elements carefully designed to offer practically unlimited office design possibilities. E10 enables you to create a variety of desking and storage arrangements and to create room sets perfectly adapted to the needs of a particular office. Depending on the nature of the employees' tasks you can create workstations of any size with adapted functional solutions. It is here that ergonomics and economics meet. Thanks to E10's functional design you can personalize workstations effortlessly, as regards both practical and aesthetic issues. E10 is indeed a guarantee of the right decision.





EDITION  
01/2017



## ROKI KIRCHENSPEZIALIST

Betriebsstätte West:  
Finkenweg 14  
34317 Habichtswald - Ehlen  
Tel.: 05 61 / 58 10 16  
Fax: 05 61/ 58 46 56

Betriebsstätte Ost:  
Amrastrasse 46  
99817 Eisenach



[info@kirchenspezialist.de](mailto:info@kirchenspezialist.de)

[www.kirchenspezialist.de](http://www.kirchenspezialist.de)